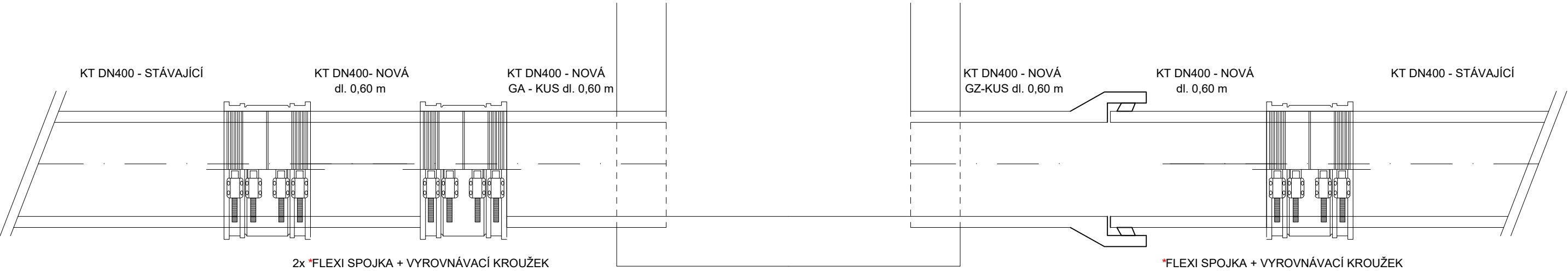




NAPOJENÍ KT DN400 DO ŠACHTY Š2273



* VNĚJŠÍ ROZMĚR BETONOVÉHO POTRUBÍ BUDE NUTNÉ PŘED OBJEDNÁNÍ PŘÍSLUŠNÉ SPOJKY NA STAVBĚ OVĚŘIT KOPANOU SONDOU!!!

vedoucí projektant	Ing. Kotlán		<div> <small>PROfi Jihlava, spol. s r.o., Pod Příkopem 6, 586 01 Jihlava tel.: 567 579 151, www.profi-jl.cz</small></div>	
zodp. projektant	Ing. Kotlán			
vypracoval /CAD	Hančík			
kontroloval	Ing. Sedlák			
investor: Město Žďár nad Sázavou			formát	2A4
Místní komunikace Jamská - Nákupní park, Žďár nad Sázavou			datum	11/2021
			stupeň	RDS
			zak.č.	2018-000130
			paré č.	
obsah			měřítko	č. výkresu 304.6
SPOJE KANALIZAČNÍCH POTRUBÍ				